



Hoe een digitaal oudercontact plannen?
Hoe deelnemen aan een digitaal oudercontact?



Het plannen van een oudercontact kan via de Smartschool app op je gsm/tablet of via een laptop/vaste computer.

Deelnemen aan het oudercontact is eenvoudiger via een computer of laptop met webcam en microfoon. Een groter scherm biedt meer voordelen.

KA-MS Kapellen - Smartschool

https://atheneumkapellen.smartschool.be/login

Irishof
Atheneum

Gebruikersnaam

Wachtwoord

[Wachtwoord vergeten?](#)

Aanmelden

of

Aanmelden met G Suite

S

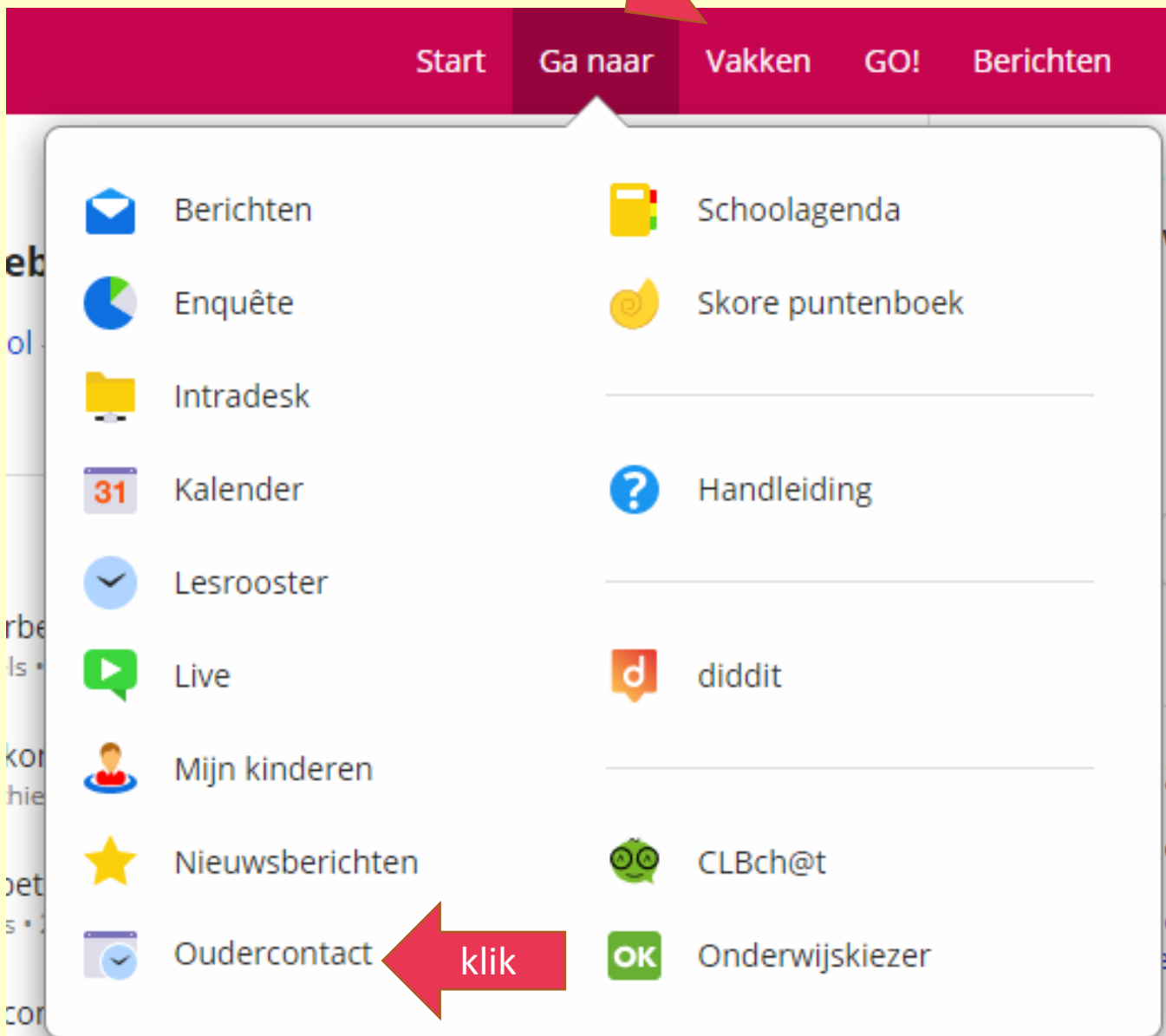
Download de Smartschool App

Een Job bij Smartschool

1. Surf naar <https://atheneumkapellen.smartschool.be>
2. Vul uw gebruikersnaam in (= gelijk aan de gebruikersnaam van uw kind).
3. Vul uw wachtwoord in.
4. Klik op “Aanmelden”.

Gebruik je de Smartschool app op je gsm of tablet?
In de Smartschoolapp kan je geen oudercontact plannen. Klik in het menu van de Smartschool app op “Openen in browser”. Je wordt dan automatisch aangemeld.

Problemen om aan te melden? Stuur een e-mail naar smartschool@atheneumkapellen.be.



1. Klik bovenaan op “Ga naar”.
2. Klik op “Oudercontact”.



https://atheneumkapellen.smartschool.be/parent-contact/live



Smartschool test co-account

Regel je agenda met de app

Mijn kinderen

Start

Ga naar

Vakken

GO!


Berichten

15

Meldingen



Oudercontact



Afspraak maken of wijzigen

Klik op “Afspraak maken of wijzigen”.



Je bent aangemeld als 'test co-account Smartschool, begeleider van ~~xxxxxx~~' bij Smartschool.
Ben je Smartschool test co-account niet? [Meld dan aan](#) met je eigen Smartschool-account.



IntroLution wil koppelen met je Smartschool-account. Deze toepassing heeft toegang tot:

- Opvragen van een deel van uw profielgegevens ⓘ

Toestaan

of

Annuleren

klik

Wanneer dit venster verschijnt, moet je 'Toestaan' klikken.

Wat wenst u te doen?

1

> Een afspraak maken

klik

> Een reeds gemaakte afspraak raadplegen of verwijderen

1. Klik op “Een afspraak maken”.
2. Klik op “Doorgaan”. U kan in de lijst maar één datum aanduiden. *Geen datum? Dan kan u nog geen afspraken inplannen.*
3. Kies met welke leerkracht u een afspraak wenst te maken.
4. Klik daarna op “Ok”.

Kies de datum van het oudercontact waarvoor u een afspraak wenst:

2

23/10/2020 - Oudercontact test

Ik zal niet aanwezig zijn tijdens het oudercontact op de hierboven vermelde datum.

Doorgaan

klik

Kies een leerkracht voor een afspraak:

>KLASTITULARIS, Frans, Seminarie taalatelier (Valcke Ellen)

klik + kies

3

Ok

klik

4

19:35 ---
 19:40
 19:50
 19:55
 20:10
 20:20
 20:30
 20:40

1. Vink het uur aan waarop u aanwezig kan zijn op het digitale oudercontact.
2. Noteer kort de vragen die u wil stellen. Zo kan de leerkracht zich voorbereiden.
3. Herinnering? Duid enkel “Ja” aan als u een **betalende sms** wil ontvangen. Dit kost € 0,50 en is **niet** noodzakelijk.
4. Klik op “Bevestigen”.

Wenst u een afspraak te maken op **vrijdag 23 oktober 2020** om **19:50** uur bij Digitale competenties en mediawijsheid (Vermeiren Kurt)?

Geef hier eventueel de reden op van uw afspraak:

Wenst u een herinnering SMS te ontvangen?

(Kost: 0,50 euro/SMS)

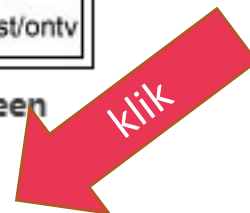
(Toon shortcode)



Ja Neen

Bevestigen

Annuleer



Vakken

GO!

Berichten 1

Meldingen 1



Smartschool



Oudercontact - Bevestiging afspraak

Ga naar

Postvak in

Sorteren ▼




Smartschool

Oudercontact - Bevestiging afsp... 2020-10-21 21:57

U ontvangt onmiddellijk een bevestigingsbericht.

Oudercontact - Bevestiging afspraak

Ontvangers: Smartschool test co-account, Begeleider van [REDACTED]

 Smartschool 2020-10-21 21:57

Bevestiging Afspraak met Kurt Vermeiren



Dag Smartschool, begeleider van [REDACTED]

Je hebt een nieuwe afspraak voor het oudercontact.

Afspraak met: Kurt Vermeiren

Datum: 23 oktober 2020

Uur: 19:50

Opmerking: testje

Oudercontact online volgen via Smartschool Live

Wil je je partner of iemand anders dit oudercontact online laten volgen? Bezorg hem of haar deze link.

<https://atheneumkapellen.smartschool.be/parent-contact/live/9a9cd3ad-0df0-4d2a-96ce-c94cab87d893>

Met vriendelijke groeten
Smartschool

In dit bericht staat


- De naam van de leerkracht waarmee u een afspraak heeft gemaakt.
- De datum en het uur.
- De opmerking die u heeft ingevuld.
- Een knop + link waarop u moet klikken ± 5 minuten voor de start van het oudercontact.

U wilt met meerdere personen aanwezig zijn tijdens het digitale oudercontact maar u bent fysiek niet aanwezig in dezelfde ruimte? Stuur de link door.

Meerdere afspraken maken? Tips?


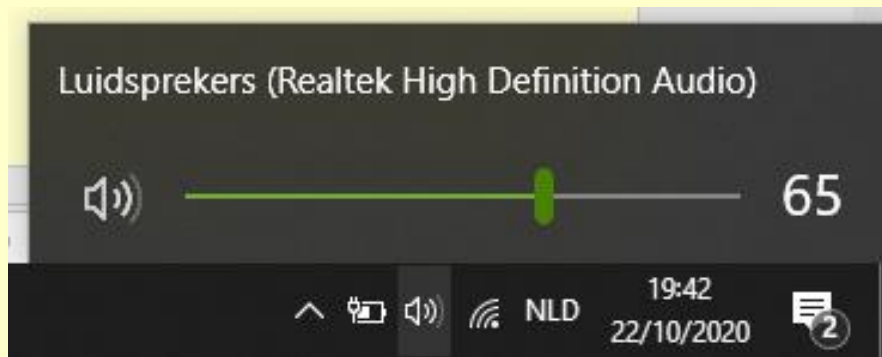
- Herhaal de stappen u net heeft gezien om een nieuwe afspraak te maken.
- U kan maximaal 3 afspraken inplannen.
- Plan, indien mogelijk, niet alle afspraken vlak na elkaar. Zo geeft u uzelf meer tijd om al de stappen in dit stappenplan uit te voeren.
- Mist u uw afspraak? Of werd een sessie niet geactiveerd door een leerkracht? → Stuur een bericht naar de leerkracht waarmee u een afspraak had. Er zal een latere afspraak gemaakt worden.

Wat moet u doen vlak voor de start van het oudercontact?



Zorg dat je geluid aanstaat

- Controleer het volume van je luidsprekers. Open eventueel als test een filmpje of speel muziek af.
- Sluit eventueel een hooftelefoon aan en test de klank + de microfoon.



KA-MS Kapellen - Smartschool

https://atheneumkapellen.smartschool.be/login

Irishof
Atheneum

Gebruikersnaam

Wachtwoord

Wachtwoord vergeten?

Aanmelden

of

Aanmelden met G Suite

S

Download de Smartschool App

Een job bij Smartschool

1. Surf naar <https://atheneumkapellen.smartschool.be>
2. Vul uw gebruikersnaam in (= gelijk aan de gebruikersnaam van uw kind).
3. Vul uw wachtwoord in.
4. Klik op “Aanmelden”.


± 5 minuten voor de start van het oudercontact

Manier 2:
"Ga naar".

Oudercontact - Bevestiging afspraak

Ontvangers: Smartschool test co-account, Begeleider van ~~XXXXXXXXXX~~

Manier 1: Via bericht.

 Smartschool 2020-10-21 21:57

Bevestiging Afspraak met Kurt Vermeiren



Dag Smartschool, begeleider van ~~XXXXXXXXXX~~

Je hebt een nieuwe afspraak voor het oudercontact.

Afspraak met: Kurt Vermeiren

Datum: 23 oktober 2020

Uur: 19:50

Opmerking: testje

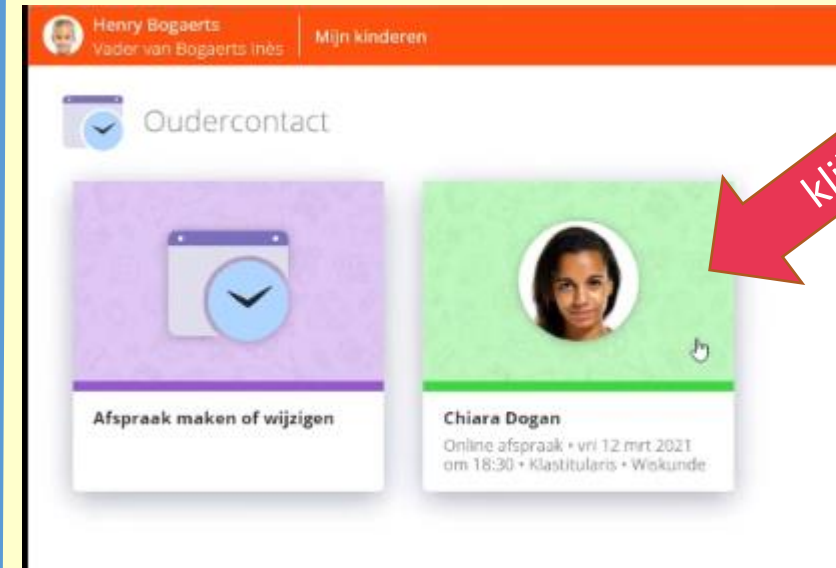
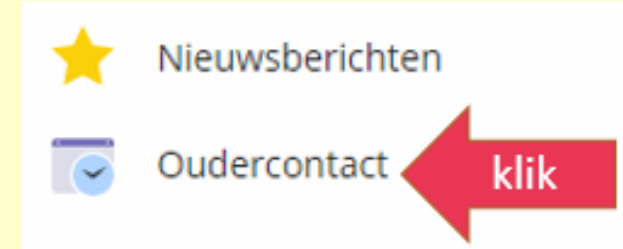
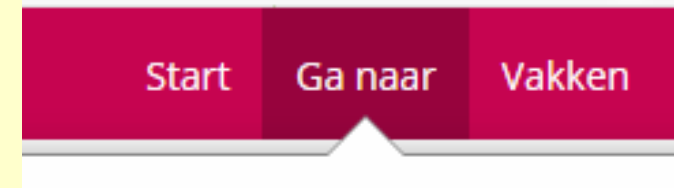


Oudercontact online volgen via Smartschool Live

Wil je je partner of iemand anders dit oudercontact online laten volgen? Bezorg hem of haar deze link.

<https://atheneumkapellen.smartschool.be/parent-contact/live/9a9cd3ad-0df0-4d2a-96ce-c94cab87d893>

Met vriendelijke groeten
Smartschool





Oudercontact via Smartschool Live



De start van deze Live-sessie is gepland op vrijdag 12 maart 2021 om 18:30.

Sessie volgen

Deelnemers



Henry Bogaerts, vader
van Inès Bogaerts
1A



Chiara Dogan
ELASTITULAIRS • WISKUNDE

Wil je iemand anders dit oudercontact laten volgen? Bezorg hem of haar deze link.
<https://stagingh5.smartschool.be/parent-contact/live/21357c83-7c7f-4b6f-bb5d-d7724cea6df2>

U ziet een samenvatting van de afspraak. Klik op “Sessie volgen” als de sessie al opgestart is.



Oudercontact via Smartschool Live



De start van deze Live-sessie is gepland op vrijdag 23 oktober 2020 om 19:50.

Momenteel is de Live-sessie nog niet gestart. [Klik hier om te vernieuwen.](#)



Deelnemers



Smartschool test co-account, begeleider van **[REDACTED]**
1A2



Kurt Vermeiren
DIGITALE COMPETENTIES EN
MEDIAWIJSHEID

Wil je iemand anders dit oudercontact laten volgen? Bezorg hem of haar deze link.
<https://atheneumkapellen.smartschool.be/parent-contact/live/9a9cd3ad-0df0-4d2a-96ce-c94cab87d893>

Lees hier alle informatie over Oudercontact via Smartschool Live in de handleiding.

De leerkracht heeft de livesessie nog niet opgestart.

Klik, zeker vanaf het moment dat oudercontact van start moet gaan, om de 30 seconden op de vernieuwlink.

➔ Je moet vernieuwen. Zonder te klikken weet je niet wanneer de leerkracht de sessie opstart.



Oudercontact via Smartschool Live



De leerkracht heeft de livesessie opgestart.

De start van deze Live-sessie is gepland op vrijdag 23 oktober 2020 om 19:50.

Sessie volgen



Klik op de blauwe knop waarop staat "Sessie volgen".

Deelnemers



Smartschool test co-account, begeleider van ~~Parent Contact~~
1A2



Kurt Vermeiren
DIGITALE COMPETENTIES EN
MEDIAWIJSHEID

Wil je iemand anders dit oudercontact laten volgen? Bezorg hem of haar deze link.
<https://atheneumkapellen.smartschool.be/parent-contact/live/9a9cd3ad-0df0-4d2a-96ce-c94cab87d893>

Lees hier alle informatie over Oudercontact via Smartschool Live in de handleiding.

Hoe zorg je voor een aangename Live-sessie?



Zorg voor een goede internetverbinding (kabel is beter dan wifi)

Hoe beter de internetverbinding, hoe vlotter de Live-sessie. Bij een draadloze verbinding is de kans op een hapering groter. Internet via kabel is nog altijd het beste.



Verdeel het internetgebruik thuis

Gebruikt iedereen thuis het internet op hetzelfde moment? Dan is de kans groter dat het bij jou minder vlot gaat in de Live-sessie. Let zeker op met het kijken van series, filmpjes en online gamen.



Laat niet teveel mensen hun webcam tegelijk aanzetten

Hoe meer mensen hun webcam aanzetten, hoe zwaarder het wordt voor de internetverbinding en computer. Volg je les met 20 klasgenoten, dan is het waarschijnlijk niet nodig dat iedereen gelijktijdig zijn webcam deelt.



Gebruik een browser die up-to-date is

Met een oude browser is het moeilijker om deel te nemen aan een Live-sessie. Gebruik steeds de laatste versie van Chrome, Edge, Safari of Firefox. Smartschool Live werkt ook vanuit je Smartschool App.

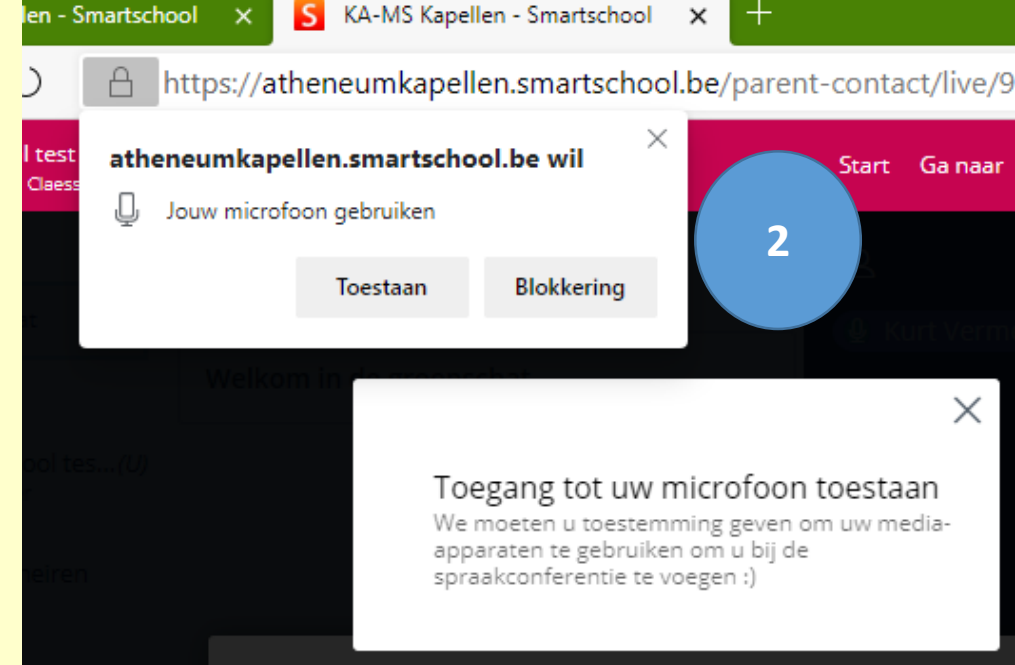
Ik snap het. Toon me dit niet meer.

Sessie volgen

Het kan dat deze uitgebreide info verschijnt.

Klik onderaan op “Sessie volgen”.

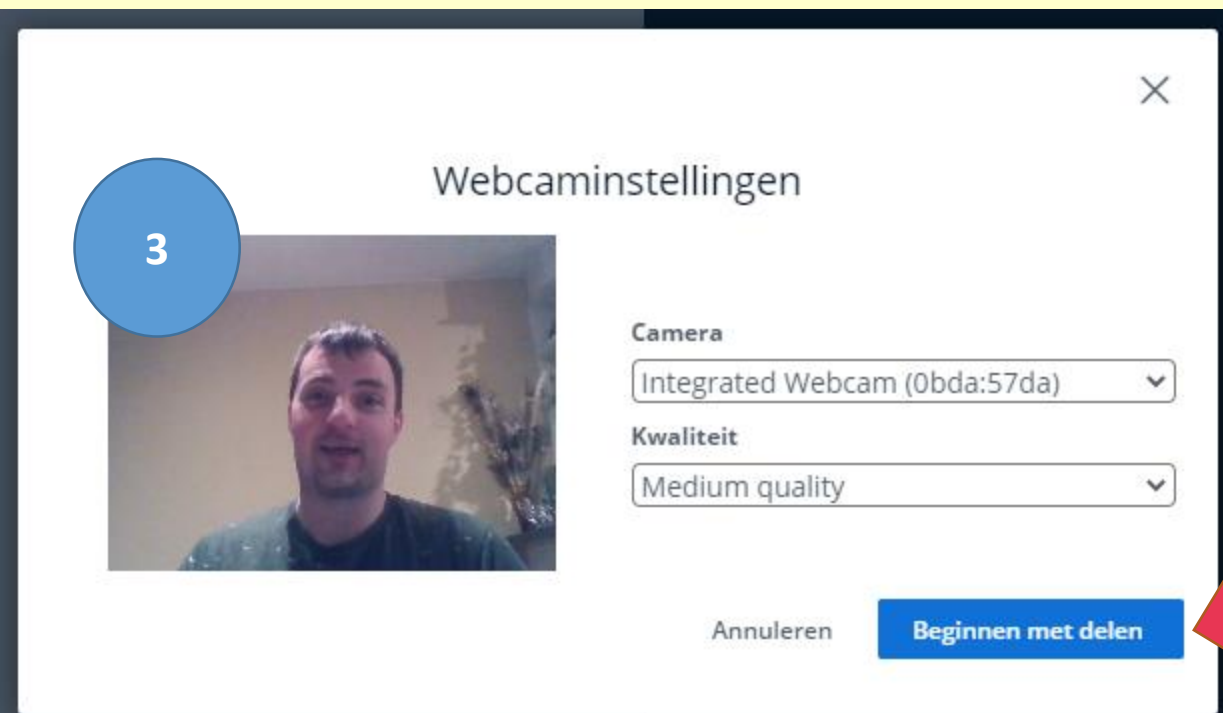
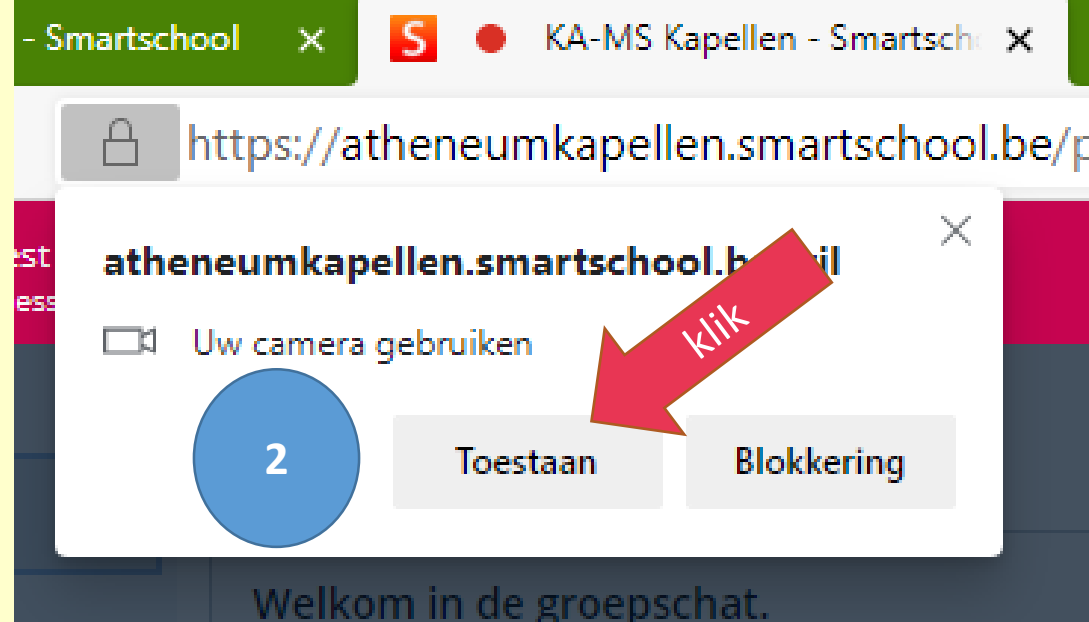
klik



1. Klik op het icoontje van de microfoon.
2. Sta in je browser toe dat je microfoon gebruikt mag worden.

Een tip. Smartschool Live werkt het best via Google Chrome.

Webcam gebruiken?

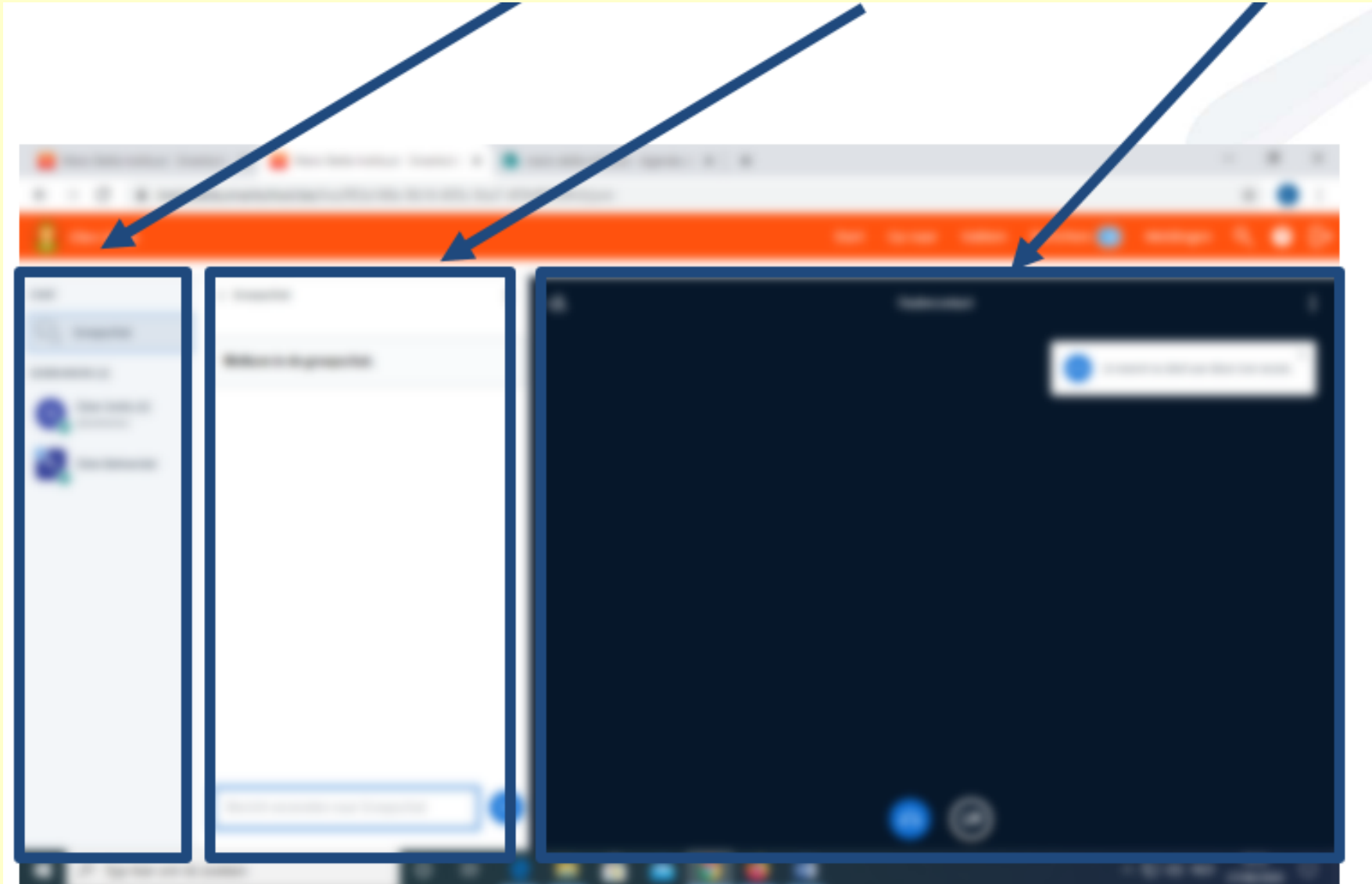


1. Klik op het icoontje van de webcam onderaan.
2. Sta in je browser toe dat je webcam gebruikt mag worden.
3. Controleer of je jezelf kan zien.
4. Druk op "Beginnen met delen".

Leden die aanwezig
zijn in de chat.

Chatvenster.

Ruimte waar webcams
verschijnen.



1. Voorbeeldschem.
2. Na het oudercontact kan u de sessie verlaten door bovenaan rechts op de drie bolletjes te klikken en vervolgens op “Live-sessie verlaten” te klikken.

Heeft u nog afspraken?

Herhaal al de stappen om deel te kunnen nemen aan een volgend online oudercontact.

± 5 minuten voor de start van het oudercontact

Manier 1: Via bericht.

Oudercontact - Bevestiging afspraak
Ontvangers: Smartschool test co-account, Begeleider van [naam]

Smartschool 2020-10-21 21:57

Bevestiging
Afspraak met Kurt Vermeiren

Dag Smartschool, begeleider van [naam]
Je hebt een nieuwe afspraak voor het oudercontact.

Afspraak met: Kurt Vermeiren
Datum: 23 oktober 2020
Uur: 19:50
Opmerking: testje

klik

Oudercontact online volgen via Smartschool Live

Wil je je partner of iemand anders dit oudercontact online laten volgen? Bezorg hem of haar deze link.
<https://atheneumkapellen.smartschool.be/parent-contact/live/9a9cd3ad-0df0-4d2a-96ce-c94cab87d893>

Met vriendelijke groeten
Smartschool

Manier 2: "Ga naar".

Start Ga naar Vakken

Nieuwsberichten
Oudercontact **klik**

Henry Duguets
Trainer van Regatta vzw

Mijn kinderen

Oudercontact

Afspraak maken of wijzigen

Chloë Degan
Online afspraak - tot 12 okt 2021
om 19:30 - Klankloos - Wilsbeke

klik

Start Ga naar Vakken Berichten 20 Meld

Berichten
E-mail
Enquête
Fotoalbum
Helpdesk
Kalender
Leerlingvolgsysteem
Lesrooster
Live
Mijn kinderen
Nieuwsberichten

Oudercontact
Portfolio
Reserveringen
Schoolagenda
Skore puntenboek
Wiki
diddit
CLBch@t

Wanneer wordt het eindelijk eens wat trisser?



Ervaart u problemen bij het aanmelden of het gebruik van Smartschool? Stuur een e-mail naar smartschool@atheneumkapellen.be of stuur een bericht binnen Smartschool naar Marjan Boden en/of Kurt Vermeiren.